

KANTAR

Rapport om förtroende, oro och beteende under coronakrisen

21 mars-24 maj
Rapport till MSB

2020-05-24

Johan Orbe, Kantar Sifo



Sifo

Om undersökningen

MSB:s coronabarometer

Syfte

Syftet är att löpande undersöka allmänheten avseende bland annat grad av oro för olika möjliga konsekvenser av covid-19, förtroendet för olika aktörers hantering av utbredningen samt vilka åtgärder man själv vidtar för att minska risken att själv bli utsatt.

Målgrupp och urval

Allmänheten, 18-79 år. Urvalet dras slumpmässigt från [Kantar Sifos onlinepanel](#). Ambitionen är att genomföra 100 nettointervjuer varje dag. Undersökningen pågår sedan 21 mars 2020.

Metod

Datainsamlingen genomförs med hjälp av en webbaserad enkät framtagen av Kantar Sifo.

Avgränsning

Denna rapport sammanfattar resultaten från 21 mars till och med 17 maj* (6 664 intervjuer).

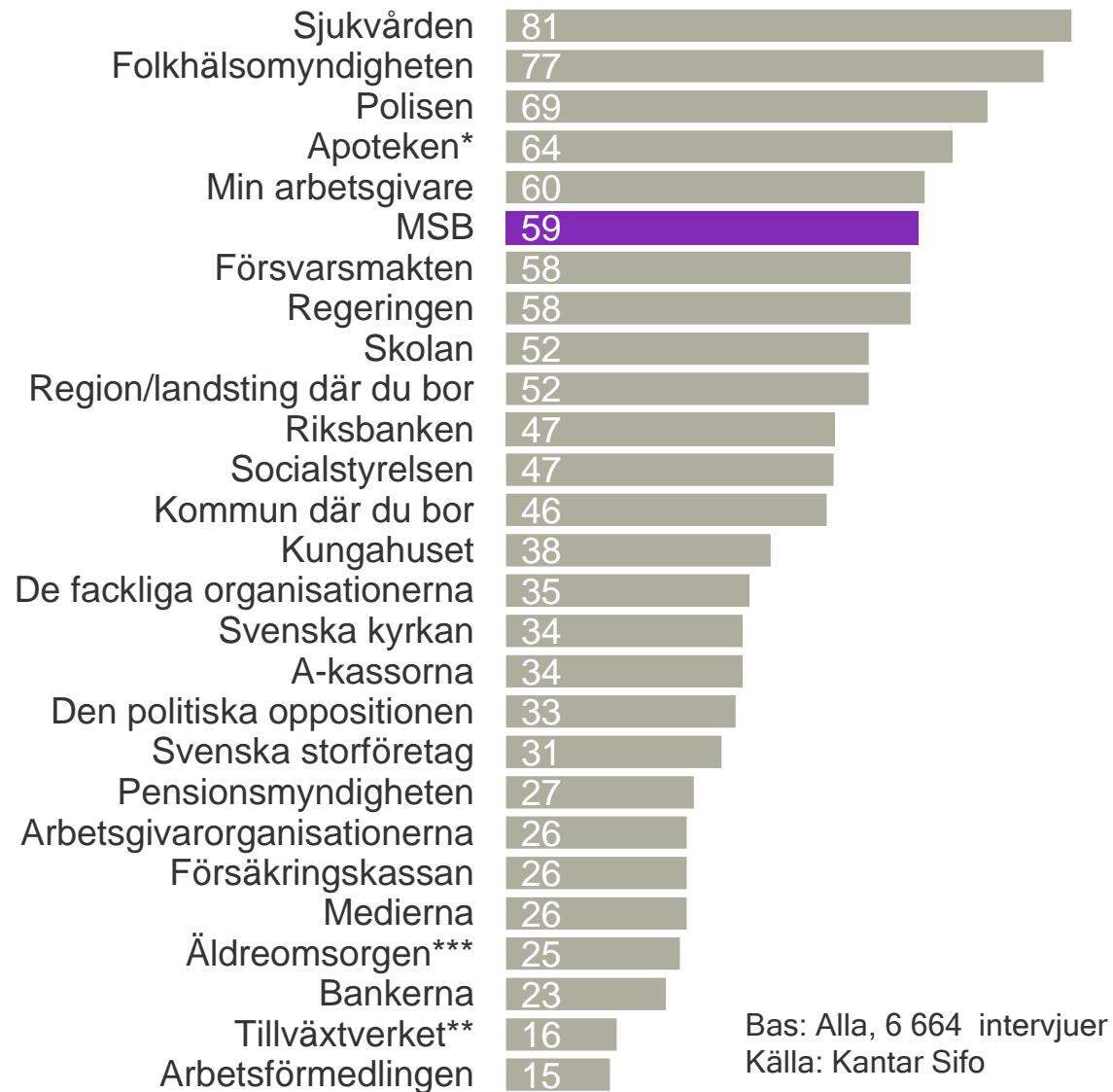
* Klockan 16.49

Stort fortsatt förtroende för sjukvården – sjunkande för Folkhälsomyndigheten

Andel med ganska eller mycket stort förtroende gällande hanteringen av det nya coronavirusets utbredning i Sverige

Några resultat att lyfta fram från senaste perioden 21-24 maj:

- För första gången sedan mätningarna startade kan vi notera en tillbakagång för **Folkhälsomyndigheten**; signifikant färre än tidigare (71 %) uppger ett ganska eller mycket stort förtroende.
- Även förtroendet för **regeringen** liksom för den **politiska oppositionen** är signifikant lägre än tidigare (51 % respektive 27 %).
- **Försvarmakten** (48 %) och **Polisen** (59 %) ser ut att ha etablerat sig på lägre förtroendenivåer än tidigare under mätningen, detta är den tredje delperioden i rad med ett lägre förtroende än tidigare för båda myndigheterna. Samma mönster finns när det gäller **arbetsgivarorganisationerna** (18 %, vilket är den lägsta siffran hittills under mätperioden).
- Förtroendet för **äldreomsorgen** fortsätter att sjunka, 21-24 maj uppger endast 17 % att de har ett ganska eller mycket stort förtroende och 55 % uppger att de har ett ganska eller mycket litet förtroende. Förtroendeutvecklingen för äldreomsorgen illustreras i ett diagram på nästa sida.

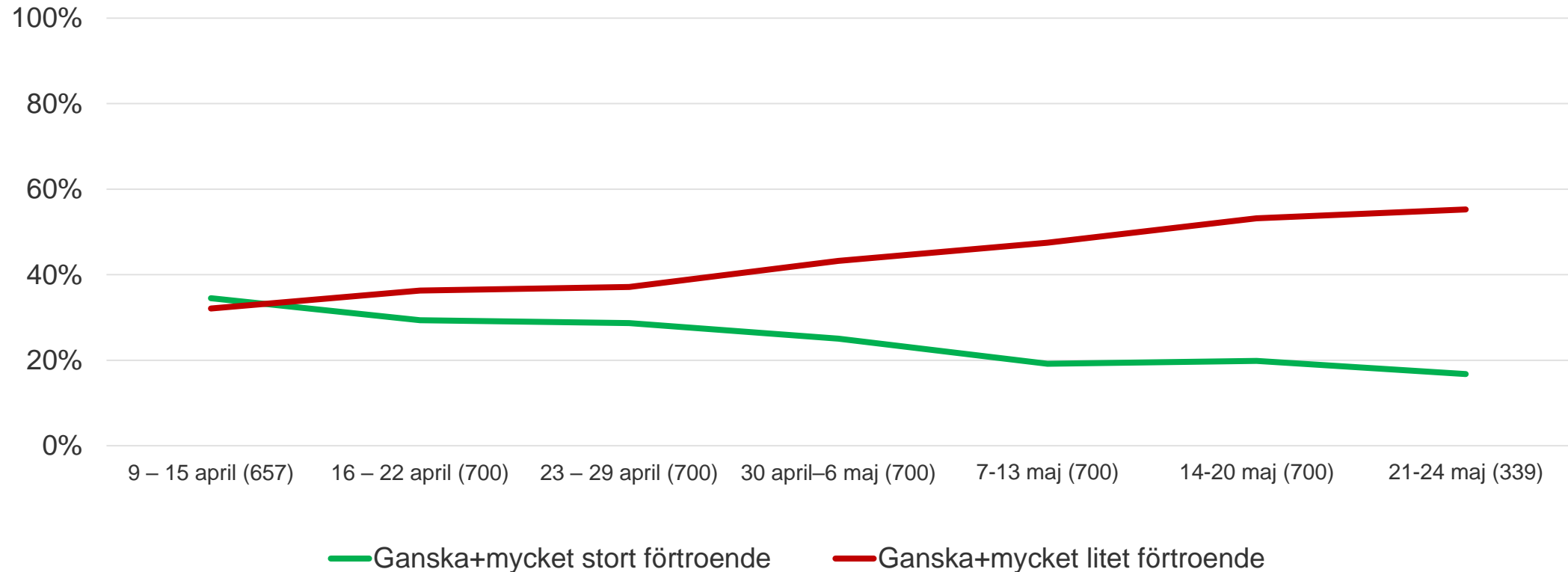


Bas: Alla, 6 664 intervjuer
Källa: Kantar Sifo

Sjunkande förtroende för äldreomsorgen över mätperioden

Förtroendet gällande hanteringen av det nya coronavirusets utbredning i Sverige

Hur stort förtroende har Du för äldreomsorgens hantering av det nya coronavirusets utbredning i Sverige? Antal intervjuer inom parentes



Oron för konsekvenser av coronaviruset: stabila resultat överlag

Jag är orolig för att ... andel som instämmer **helt och hållet** eller i **ganska hög grad** i påståendena.

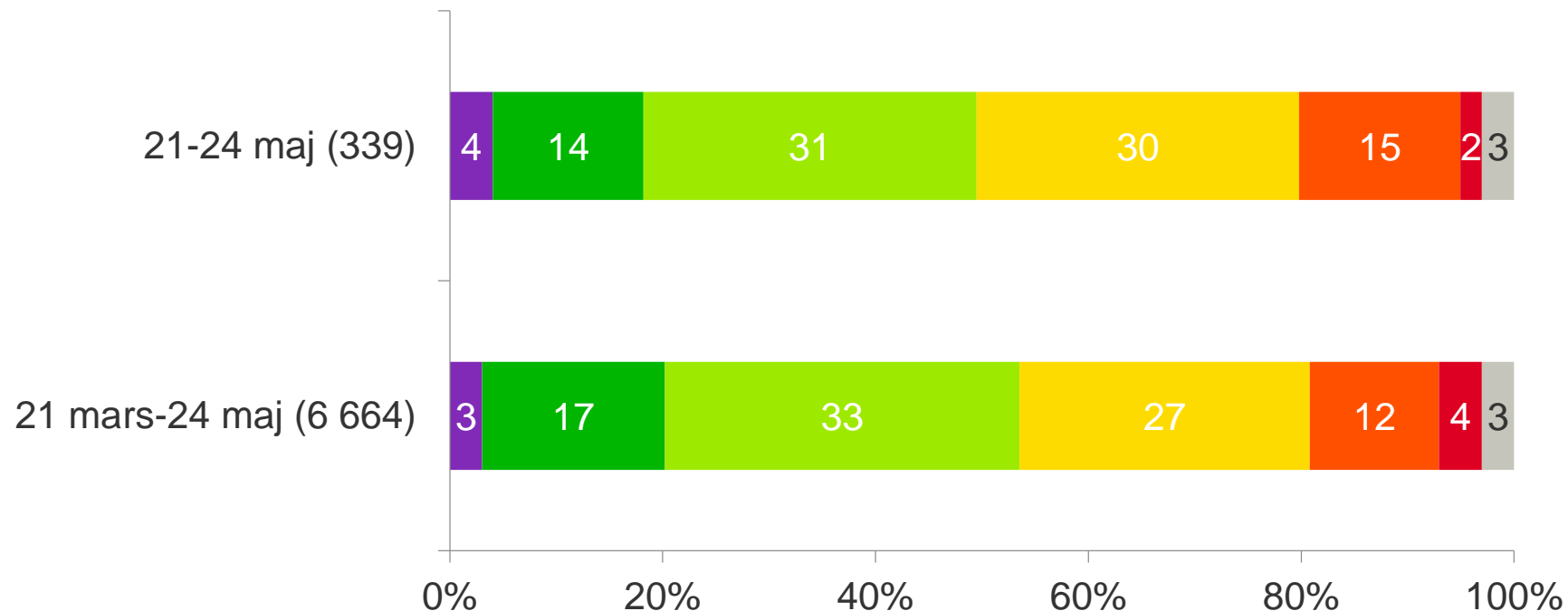


Inga nämnvärda
förändringar jämfört med
förra delperioden.

Bas: Alla, 5 812-5 904 intervjuer
Källa: Kantar Sifo

Sannolikhet för att bli smittad

Hur sannolikt är det att du blir smittad av coronaviruset?



Få och små förändringar jämfört med förra perioden.

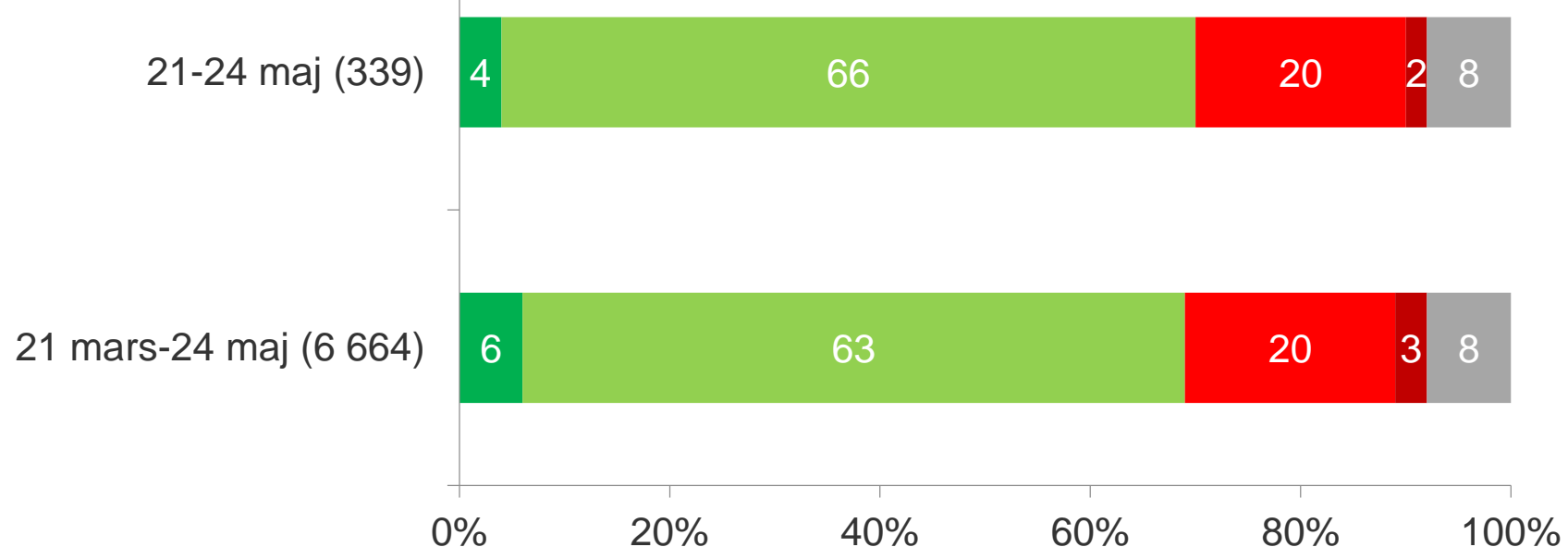
Äldre, 65-79 år är i relation till andra åldersgrupper fortsatt kraftigt underrepresenterade (27 %) bland dem som ser det som "ganska" eller "mycket sannolikt" att de blir smittade. De är fortsatt också underrepresenterade (1 %) bland dem som uppger att de redan varit sjuka.

- Har redan varit/blivit sjuk
- Mycket sannolikt
- Ganska sannolikt
- Varken eller
- Ganska osannolikt
- Mycket osannolikt
- Vet ej

Källa: Kantar Sifo
Bas: Alla

Sju av tio svenskar ser ljus på framtiden

Vilket av följande alternativ passar bäst för hur du ser på framtiden med hänsyn till hur vi globalt lyckas med att hantera situationen med coronasmittan?



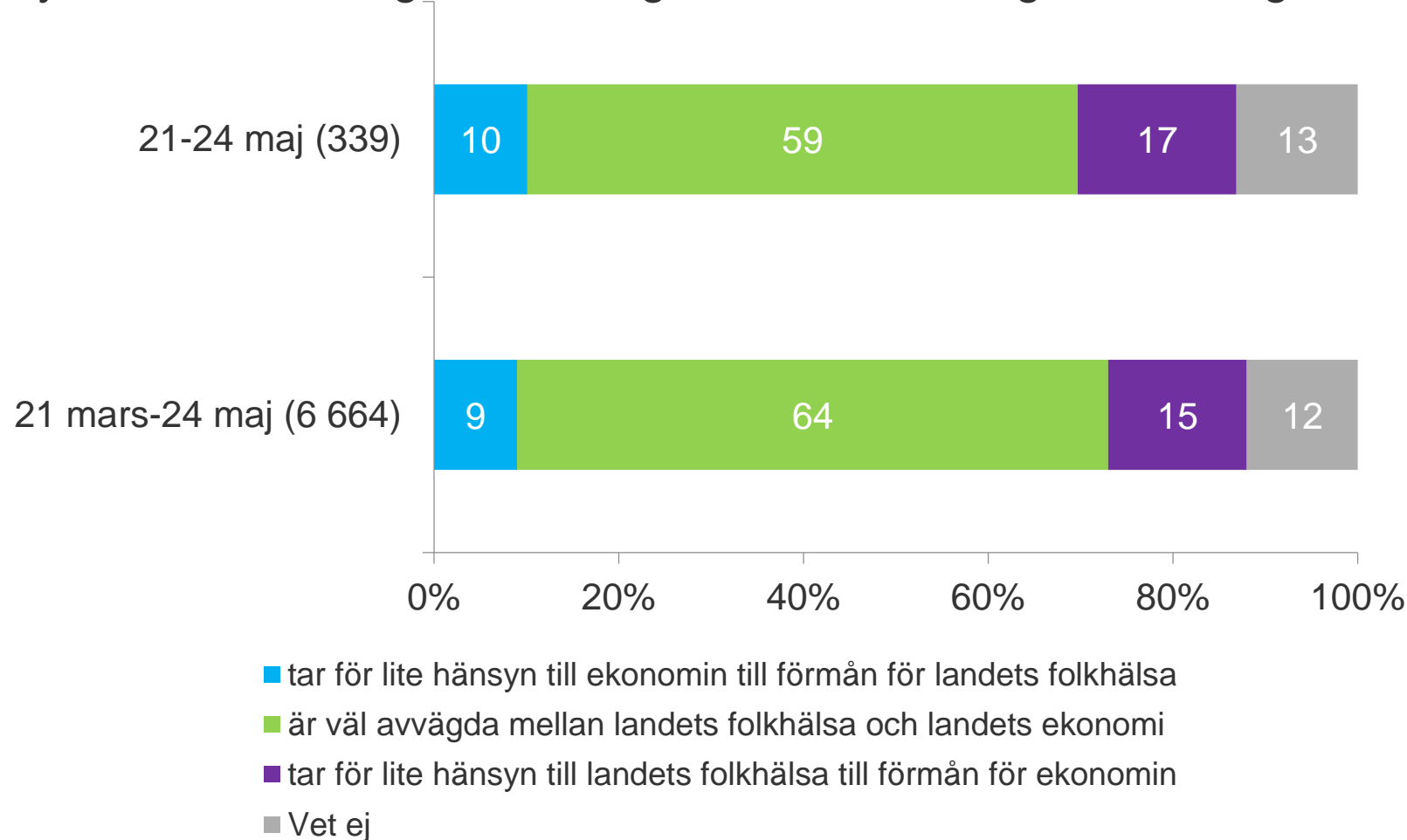
Mycket stabila resultat jämfört med förra perioden.

- Jag ser mycket ljus på framtiden
- Jag ser ganska ljus på framtiden
- Jag ser ganska mörkt på framtiden
- Jag ser mycket mörkt på framtiden
- Vet ej

Källa: Kantar Sifo
Bas: Alla

Drygt sex av tio tycker åtgärderna är väl avvägda

Tycker du att de åtgärder som genomförts i Sverige för att begränsa spridningen av Corona ...



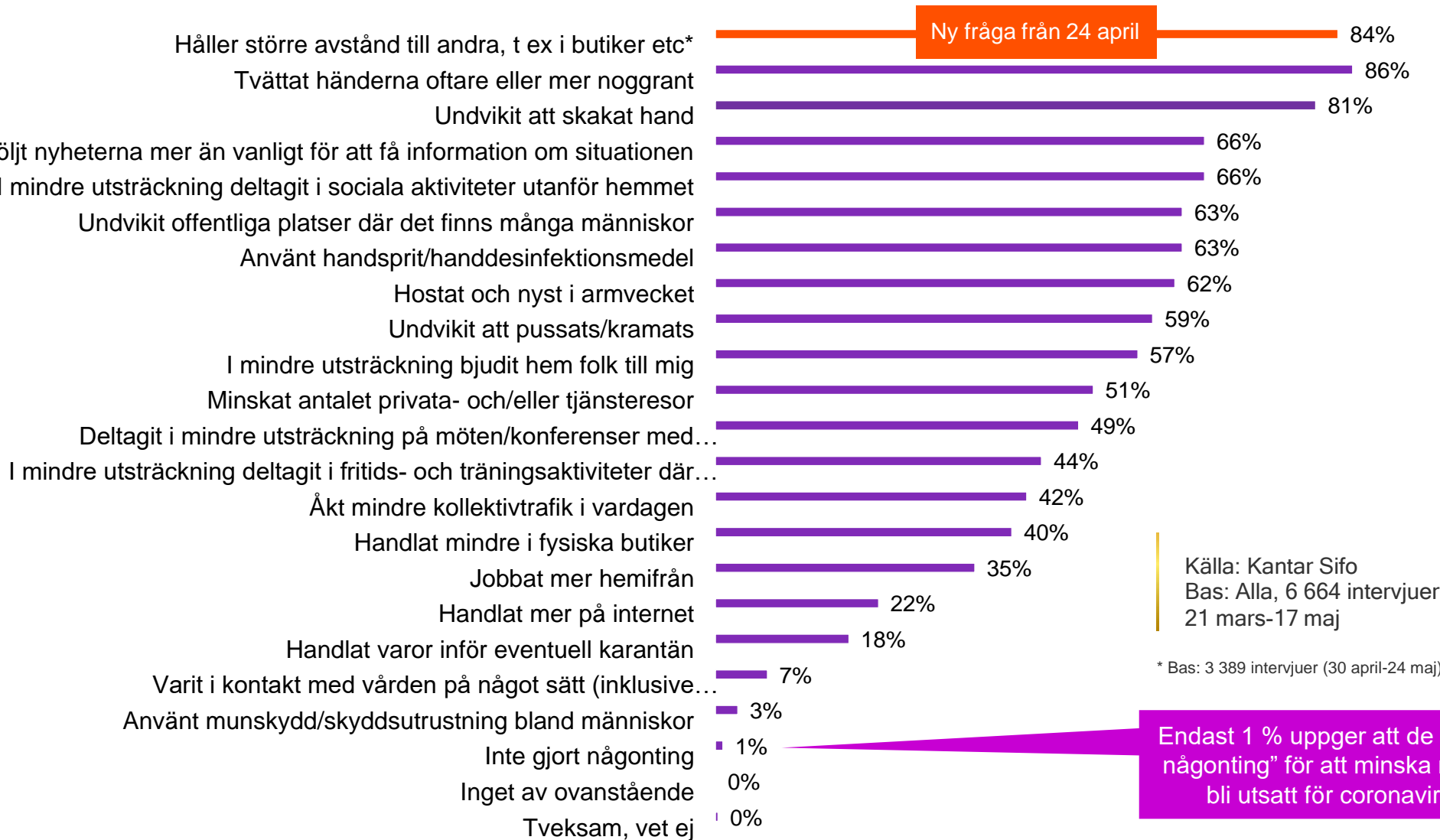
Fortfarande har åtgärderna mot smittspridningen stöd bland en majoritet, men vi kan notera ett litet trendbrott den senaste delperioden (21-24 maj), andel som tycker åtgärderna är väl avvägda är signifikant lägre än tidigare (59 %). En viss försiktighet bör emellertid iakttas på grund av relativt få intervjuer.

Äldre personer (65-79 år) anser fortfarande i högre grad (70 %) än personer i andra åldersgrupper att åtgärderna är väl avvägda mellan folkhälsa och ekonomin. Kvinnor och män anser i lika hög grad att åtgärderna är väl avvägda. Fortfarande tycker tydligt fler män (12 %) än kvinnor (6%) att för lite hänsyn tas till ekonomin.

Källa: Kantar Sifo
Bas: Alla, 6 664 intervjuer

Ändrat beteende

Har du gjort någon av följande förändringar för att minska risken att bli utsatt för coronaviruset?



Ny fråga från 24 april

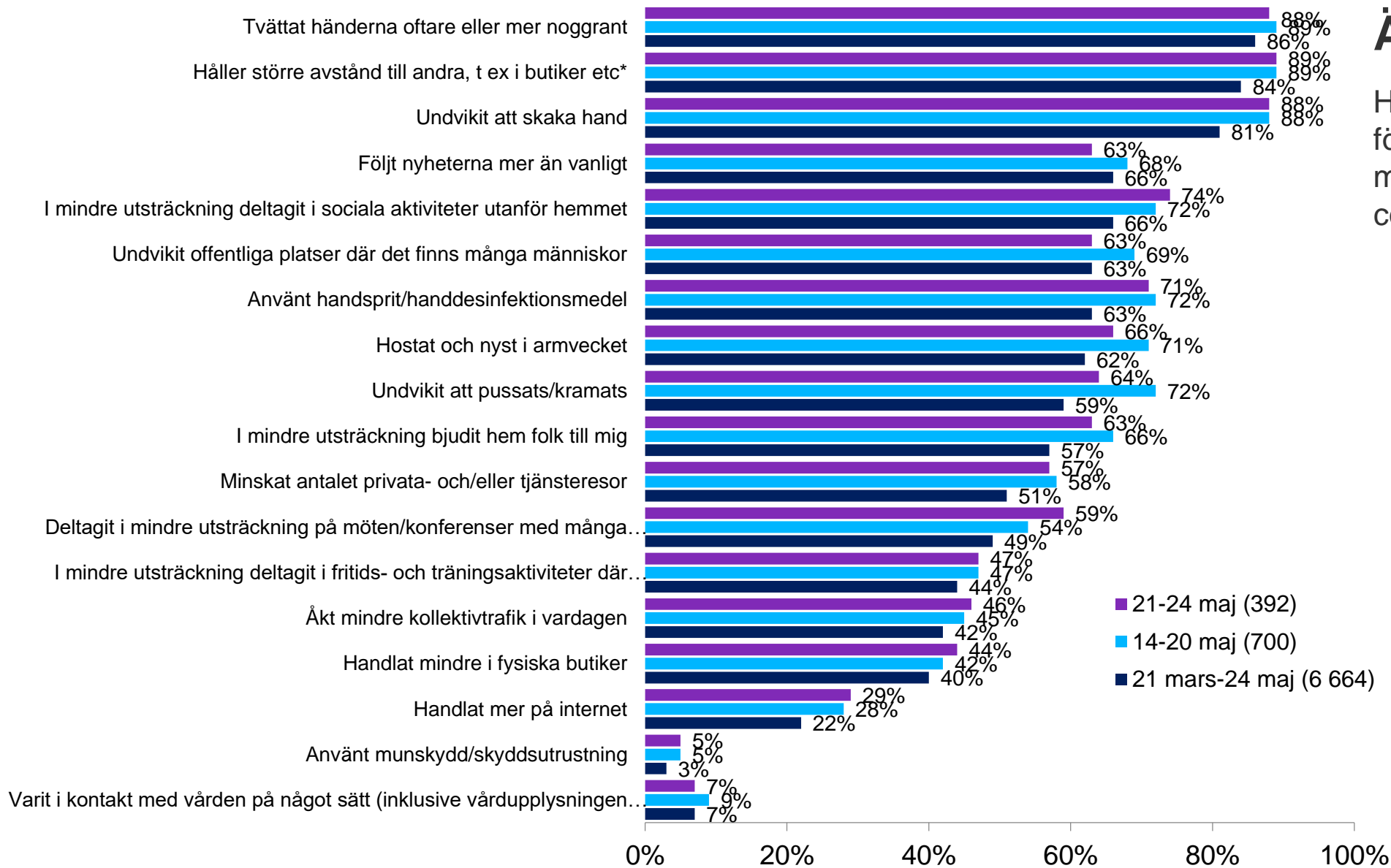
Källa: Kantar Sifo
Bas: Alla, 6 664 intervjuer
21 mars-17 maj

* Bas: 3 389 intervjuer (30 april-24 maj)

Endast 1 % uppger att de "inte gjort någonting" för att minska risken att bli utsatt för coronaviruset.

Ändrat beteende

Har du gjort någon av följande förändringar för att minska risken att bli utsatt för coronaviruset?



Inga nämnvärda förändringar de två senaste perioderna.

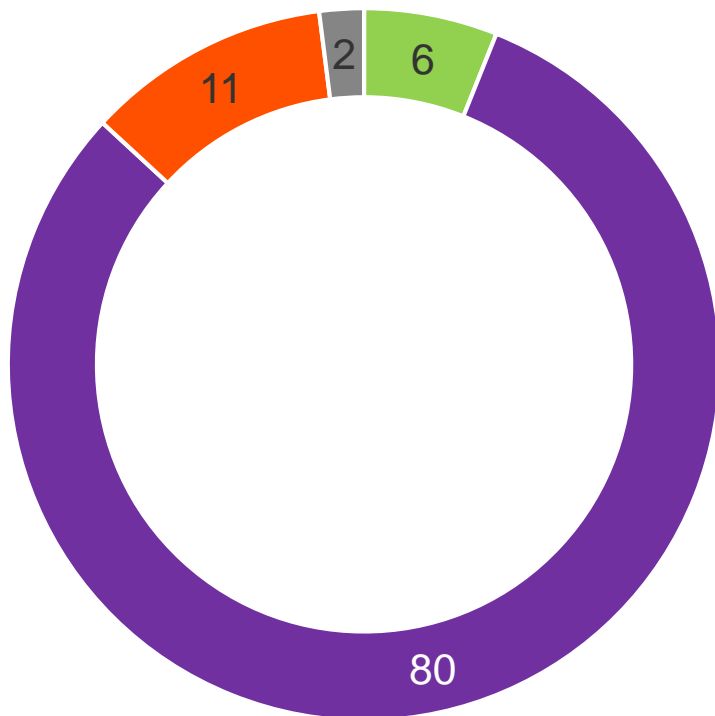
Källa: Kantar Sifo

Kommentarer – ändrat beteende

- Kvinnor sticker fortfarande ut jämfört med män; för 18 av åtgärderna/beteendeförändringarna är kvinnor överrepresenterade. Det två undantagen - här svarar män och kvinnor "ja" i lika hög grad – är "jobbat mer hemifrån" samt "använt munskydd/skyddsutrustning".
- Jämför vi de fyra åldersgrupperna, är de äldsta (65-79 år) flitigare än andra i att hörsamma de olika rekommendationerna/åtgärderna, generellt sett; gruppen är överrepresenterad för 13 av åtgärderna.
- I jämförelse med andra regioner, sticker boende i Stockholm ut positivt; de är överrepresenterade beträffande 18 av beteendeförändringarna/åtgärderna.

Ändrat beteende (ny fråga från 14 maj)

Vad stämmer bäst in på dig angående hur du följer myndigheters och samhällets rekommendationer för att hindra coronavirusets spridning?



- I större utsträckning idag än för 1-2 veckor sedan
- Lika mycket idag som för 1-2 veckor sedan
- I mindre utsträckning idag än för 1-2 veckor sedan
- Tveksam, vet ej

Källa: Kantar Sifo
Bas: Alla, 1 039 intervjuer
14-24 maj

- Resultatet indikerar att ungefär en av tio följer rekommendationerna i lägre grad nu än de gjorde för 1-2 veckor sedan.
- De allra flesta - åtta av tio uppger emellertid att de följer rekommendationerna lika mycket idag som de gjorde för 1-2 veckor sedan,
- Män är överrepresenterade (8 %) och kvinnor underrepresenterade (5 %) bland dem som uppger att de följer rekommendationerna i högre grad idag än för två veckor sedan.